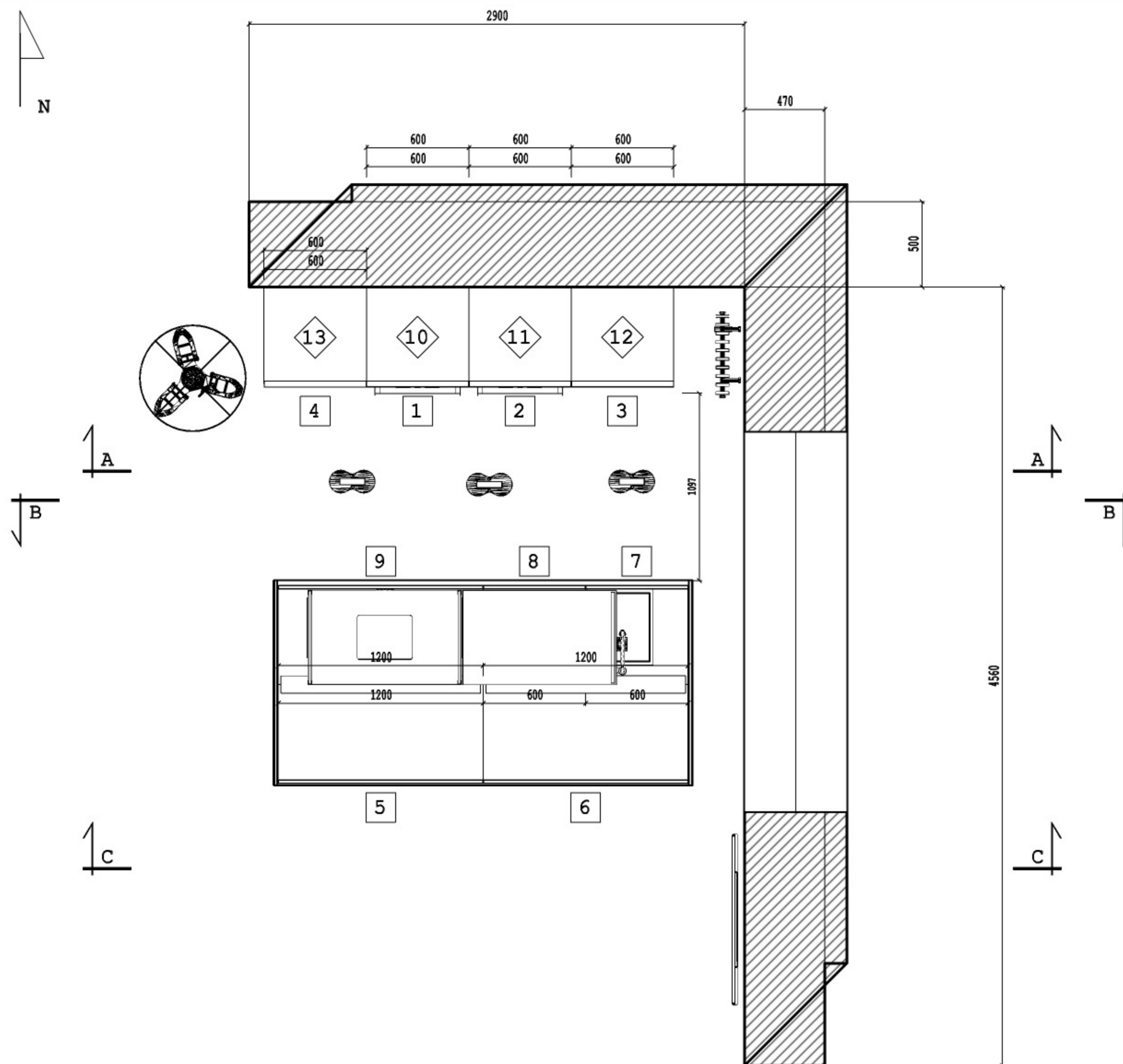


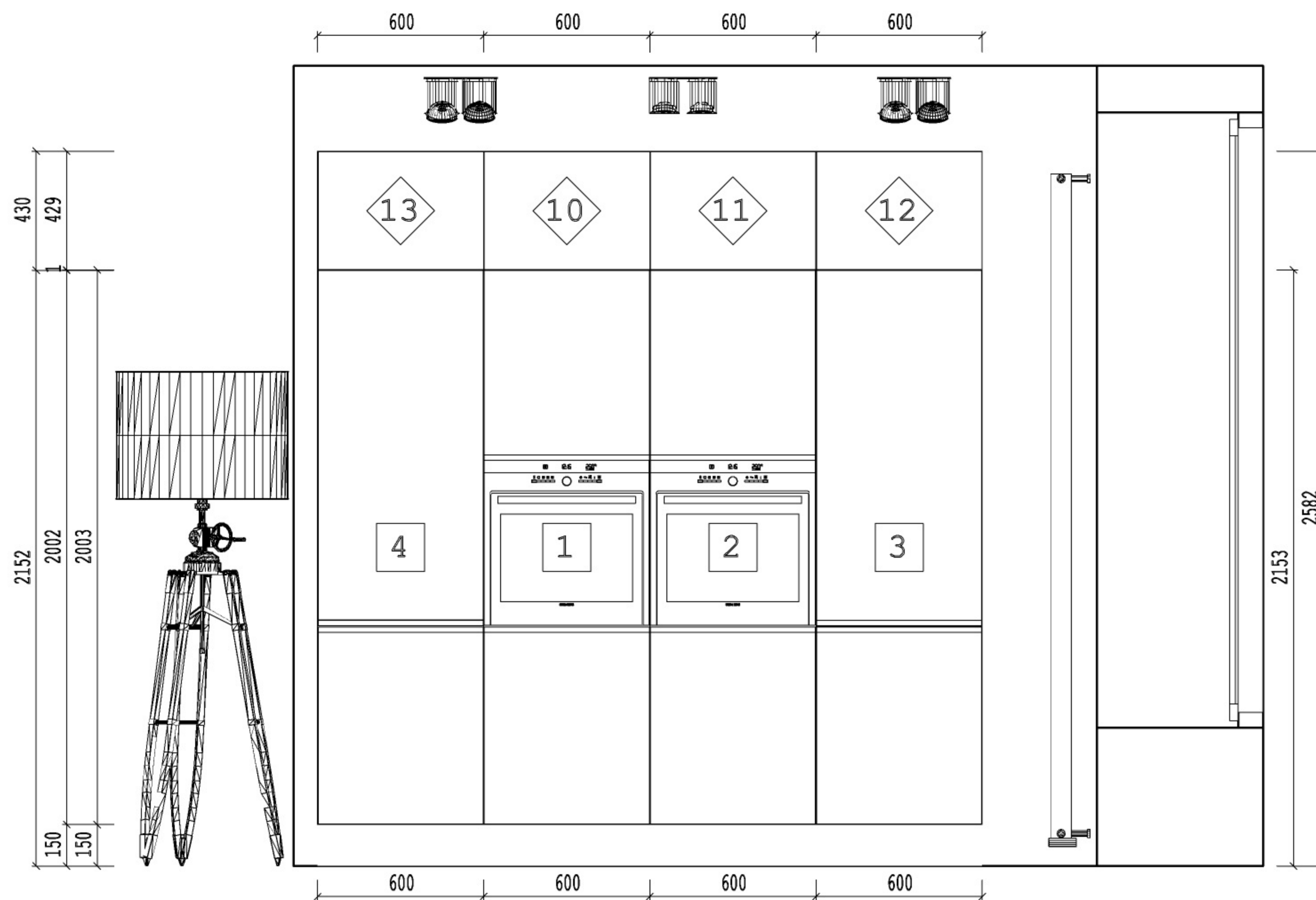


Wizualizacja : 1	ZESTAW	CALMA	NUMER		strona: 1/6
	FRONT	czarny mat M106			
	UCHWYT	Q3/wariant_C	PROJEKTANT	Bogacki Arkadiusz	Podpis:.....
	KORPUS	BE-70			
	COKÓŁ	alabaster supermat (83)	KLIENT		Podpis:.....
	PŁ.ROBOCZA	58 corten grigio			



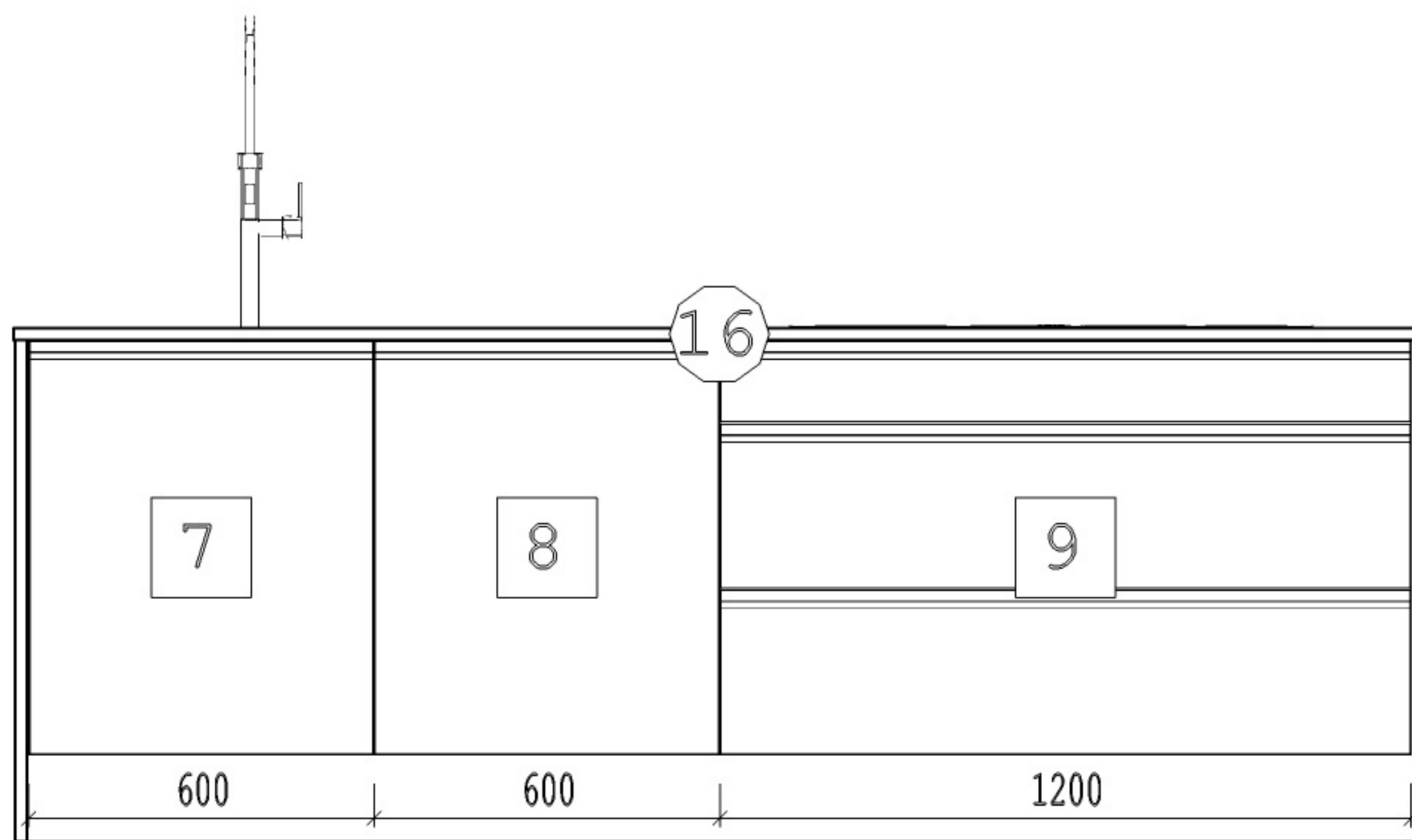
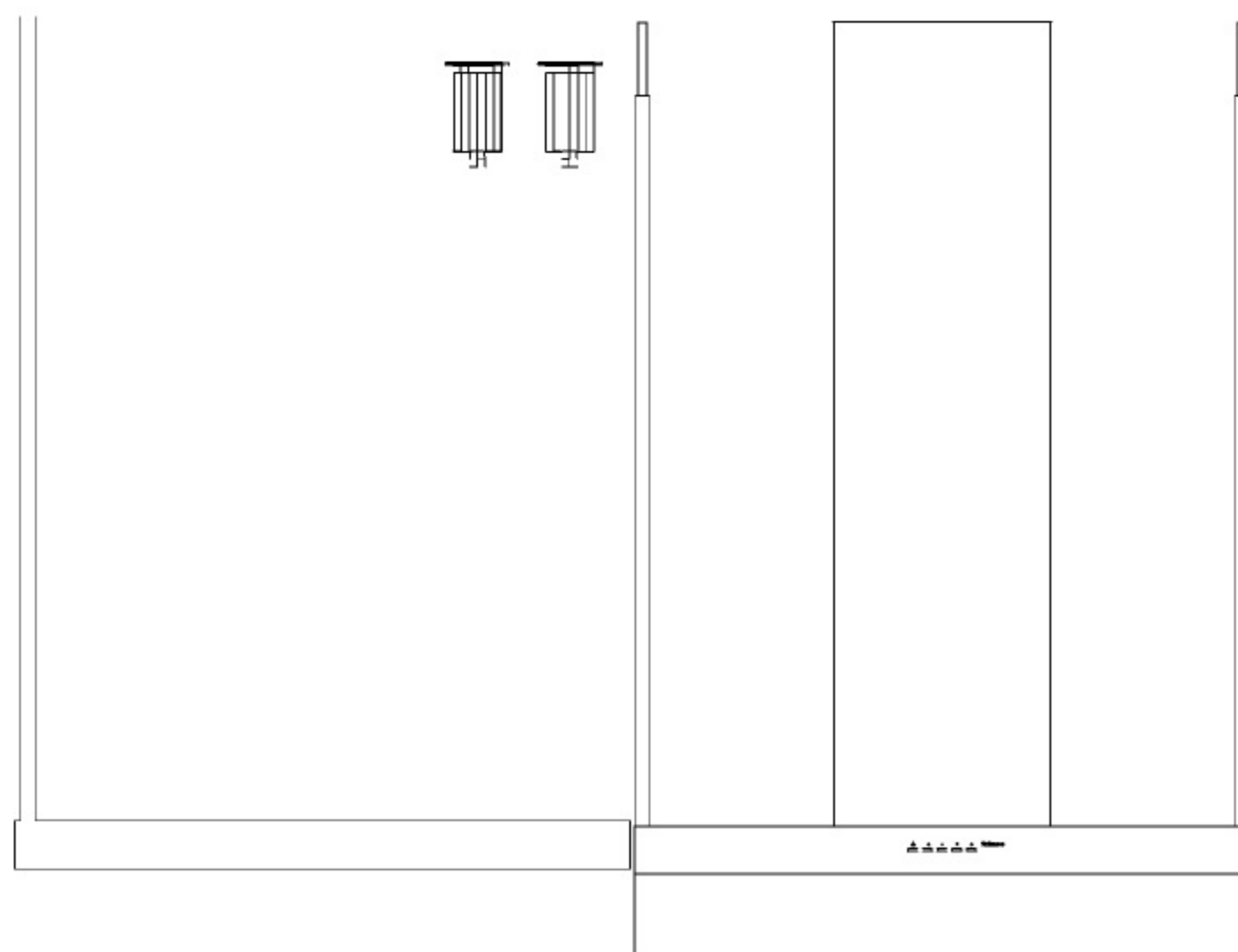

Nr	Nazwa	Typowa	Wymiary	Poziom	Zawias	Rodzaj
Fronty maskujące						
8	F712-6/ZM	T	600x580x720	150		Fronty maskujące
Szafki dolne						
9	DSG-12/T	T	1200x580x720	150		Szafki dolne
Szafki dolne						
5	DDS-12/T	T	1200x580x720	150		Szafki dolne
Szafki dolne						
6	DDS-12/T	T	1200x580x720	150		Szafki dolne
Szafki dolne zlewozmywakowe						
7	DZS-6/T	T	600x580x720	150		Szafki dolne zlewozmywakowe
Szafki wiszące						
10	WUPA-6/1	NR	600x580x430	2582	L	Szafki wiszące
Szafki wiszące						
11	WUPA-6/1	NR	600x580x430	2582	L	Szafki wiszące
Szafki wiszące						
12	WUPA-6/1	NR	600x580x430	2582	L	Szafki wiszące
Szafki wiszące						
13	WUPA-6/1	NR	600x580x430	2582	L	Szafki wiszące
Szafki wysokie do zabudowy chłodziarko-zamrażarki						
3	HL-6/21	T	600x580x2003	150	L	Szafki wysokie do zabudowy chłodziarko-zamrażarki
Szafki wysokie do zabudowy piekarnika i mikrofal						
1	HP-6/01	T	600x580x2003	150	L	Szafki wysokie do zabudowy piekarnika i mikrofal
Szafki wysokie do zabudowy piekarnika i mikrofal						
2	HP-6/01	T	600x580x2003	150	L	Szafki wysokie do zabudowy piekarnika i mikrofal
Szafki wysokie spiżarniane						
4	HSWO-6/AR	T	600x580x2003	150		Szafki wysokie spiżarniane

Rzut z góry	ZESTAW	CALMA	NUMER	strona: 2/6
Skala: 1:42	FRONT	czarny mat M106	PROJEKTANT	Bogacki Arkadiusz
	UCHWYT	Q3/wariant_C	KLIENT	Podpis:.....
	KORPUS	BE-70		Podpis:.....
	COKÓŁ	alabaster supermat (83)		
	PŁ.ROBOCZA	58 corten grigio		



Nr	Nazwa	Typowa	Wymiary	Poziom	Zawias
Szafki wiszące					
10	WUPA-6/1	NR	600x580x430	2582	L
Szafki wiszące					
11	WUPA-6/1	NR	600x580x430	2582	L
Szafki wiszące					
12	WUPA-6/1	NR	600x580x430	2582	L
Szafki wiszące					
13	WUPA-6/1	NR	600x580x430	2582	L
Szafki wysokie do zabudowy chłodziarko-zamrażarki					
3	HL-6/21	T	600x580x2003	150	L
Szafki wysokie do zabudowy piekarnika i mikrofal					
1	HP-6/01	T	600x580x2003	150	L
Szafki wysokie do zabudowy piekarnika i mikrofal					
2	HP-6/01	T	600x580x2003	150	L
Szafki wysokie spiżarniane					
4	HSWO-6/AR	T	600x580x2003	150	

Rzut na ścianę A-A	ZESTAW	CALMA	NUMER		strona: 3/6
Skala: 1:25	FRONT	czarny mat M106			
	UCHWYT	Q3/wariant_C	PROJEKTANT	Bogacki Arkadiusz	Podpis:.....
	KORPUS	BE-70			
	COKÓŁ	alabaster supermat (83)	KLIENT		Podpis:.....
	PŁ.ROBOCZA	58 corten grigio			

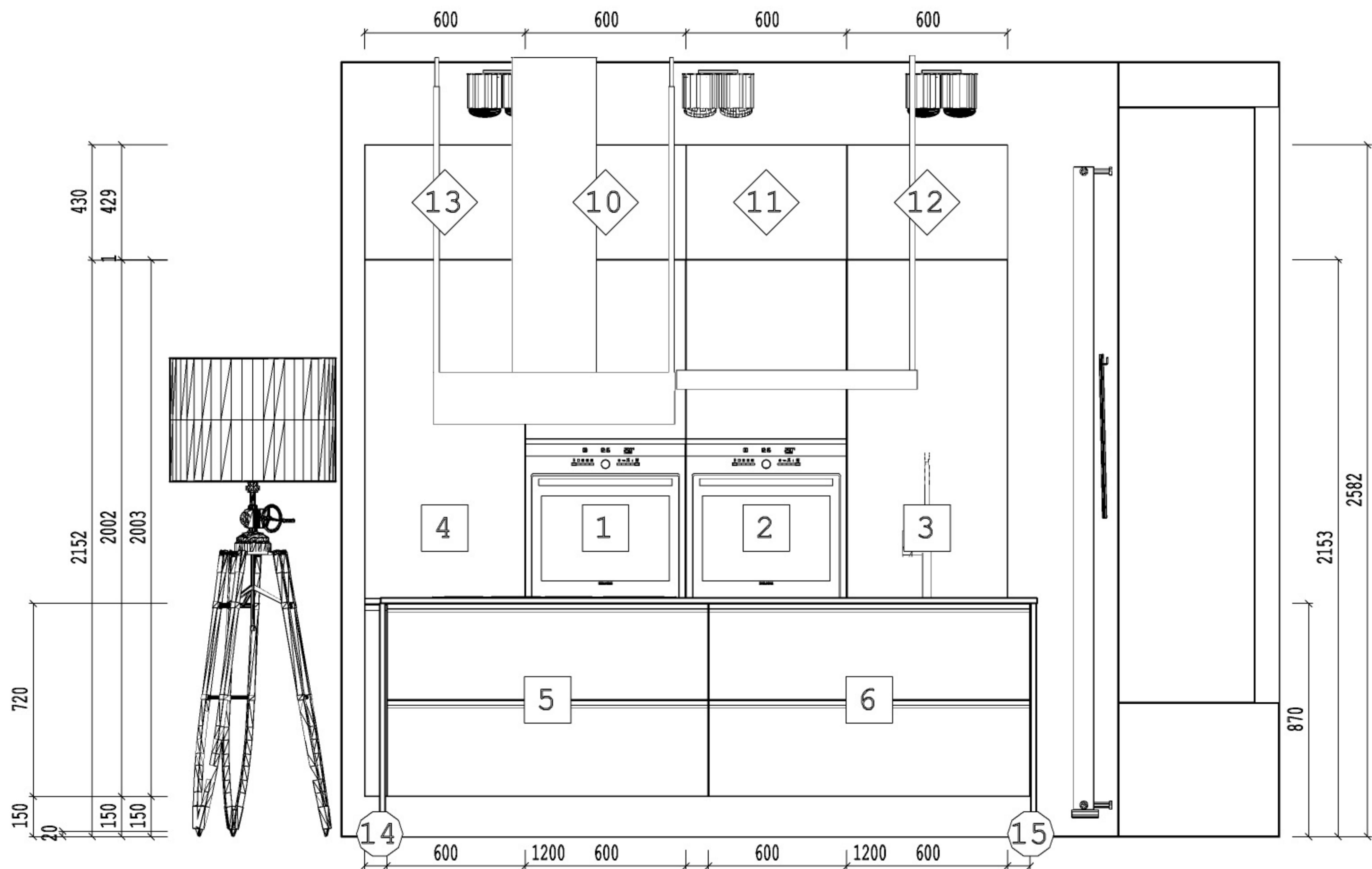


Nr	Nazwa	Typowa	Wymiary	Poziom	Zawias
Fronty maskujące					
8	F712-6/ZM	T	600x580x720	150	
Szafki dolne					
9	DSG-12/T	T	1200x580x720	150	
Szafki dolne zlewozmywakowe					
7	DZS-6/T	T	600x580x720	150	

Rzut na ścianę B-B

Skala: 1:20

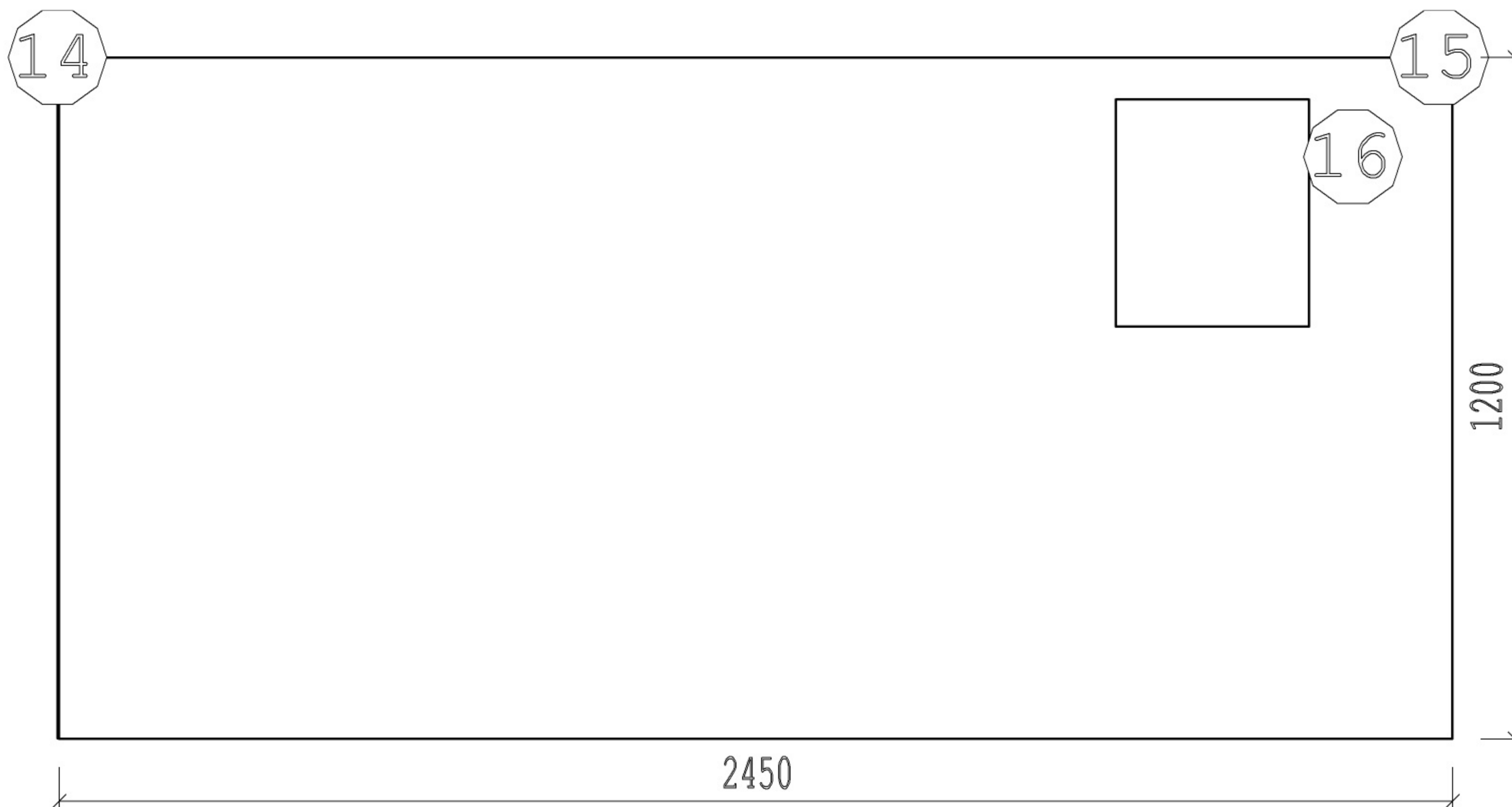
ZESTAW	CALMA	NUMER		strona: 4/6
FRONT	czarny mat M106			
UCHWYT	Q3/wariant_C	PROJEKTANT	Bogacki Arkadiusz	Podpis:.....
KORPUS	BE-70			
COKÓŁ	alabaster supermat (83)	KLIENT		Podpis:.....
PŁ.ROBOCZA	58 corten grigio			



Nr	Nazwa	Typowa	Wymiary	Poziom	Zawias
Szafki dolne					
5	DDS-12/T	T	1200x580x720	150	
Szafki dolne					
6	DDS-12/T	T	1200x580x720	150	
Szafki wiszące					
10	WUPA-6/1	NR	600x580x430	2582	L
Szafki wiszące					
11	WUPA-6/1	NR	600x580x430	2582	L
Szafki wiszące					
12	WUPA-6/1	NR	600x580x430	2582	L
Szafki wiszące					
13	WUPA-6/1	NR	600x580x430	2582	L
Szafki wysokie do zabudowy chłodziarko-zamrażarki					
3	HL-6/21	T	600x580x2003	150	L
Szafki wysokie do zabudowy piekarnika i mikrofalni					
1	HP-6/01	T	600x580x2003	150	L
Szafki wysokie do zabudowy piekarnika i mikrofalni					
2	HP-6/01	T	600x580x2003	150	L
Szafki wysokie spiżarniane					
4	HSWO-6/AR	T	600x580x2003	150	

Rzut na ścianę C-C Skala: 1:26	ZESTAW	CALMA	NUMER	strona: 5/6		
	FRONT	czarny mat M106				
	UCHWYT	Q3/wariant_C			PROJEKTANT	Bogacki Arkadiusz
	KORPUS	BE-70				
	COKÓŁ	alabaster supermat (83)				
PŁ.ROBOCZA	58 corten grigio	KLIENT	Podpis:.....			

Nr	Wymiary	Grubość	Poziom
Płyta robocza z ABS 38 mm 1 grupa/60 mm/77 mm			
14	870x1199x20	20	870
15	870x1199x20	20	870
16	1200x2450x20	20	870



Rzut blatów	ZESTAW	CALMA	NUMER		strona: 6/6
Skala: 1:13	FRONT	czarny mat M106			
	UCHWYT	Q3/wariant_C	PROJEKTANT	Bogacki Arkadiusz	Podpis:.....
	KORPUS	BE-70			
	COKÓŁ	alabaster supermat (83)	KLIENT		Podpis:.....
	PŁ.ROBOCZA	58 corten grigio			